

PESQUISA:

CORONAVÍRUS

na Bela Vista

O Portal do Bixiga realizou trabalho de consulta online com a população do bairro com o objetivo de entender o comportamento do bairro em relação ao cumprimento da quarentena decretada pelo Governo do Estado como forma de evitar a propagação do coronavírus.

A pesquisa foi realizada entre os dias 19 e 27 de maio, em link disponibilizado no site www.portaldobixiga.com.br, e contou com a participação de 931 pessoas. A margem de erro, de acordo com essa amostra, é de 3%.



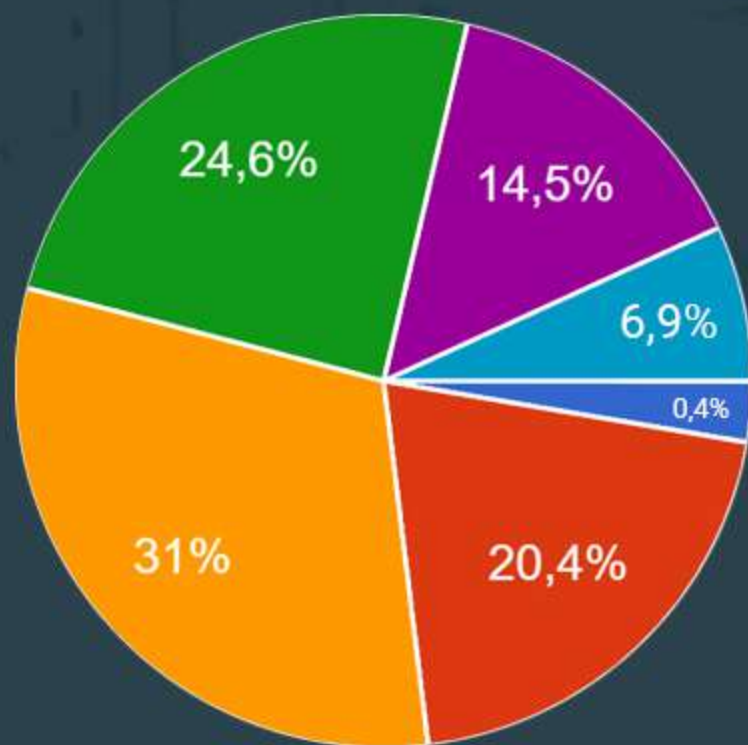
PESQUISA:

CORONAVÍRUS

na Bela Vista



Qual sua idade?



- até 19 anos
- de 20 a 29 anos
- de 30 a 39 anos
- de 40 a 49 anos
- de 50 a 59 anos
- Acima de 60 anos

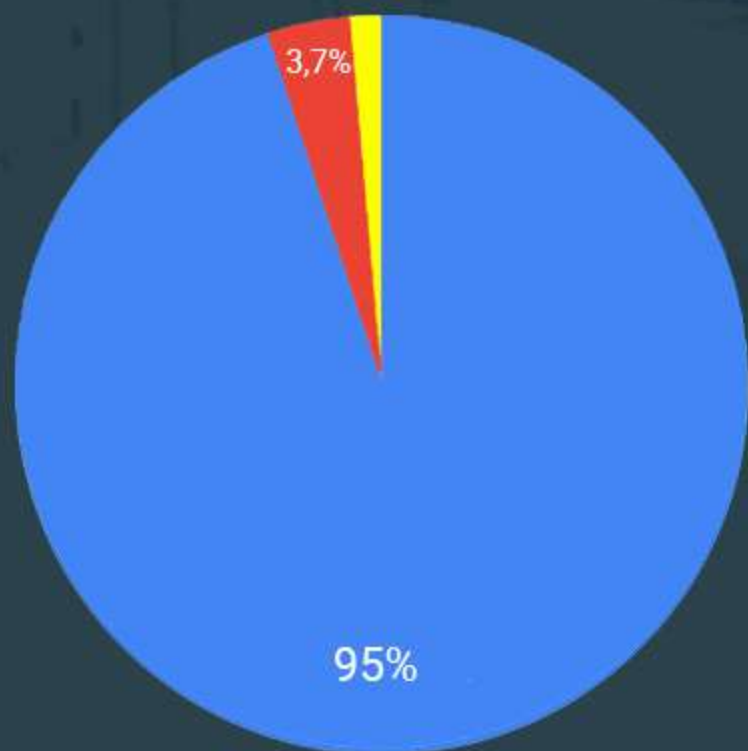
PESQUISA:

CORONAVÍRUS

na Bela Vista



Qual seu vínculo com o bairro?



- Mora
- Trabalha
- Outros

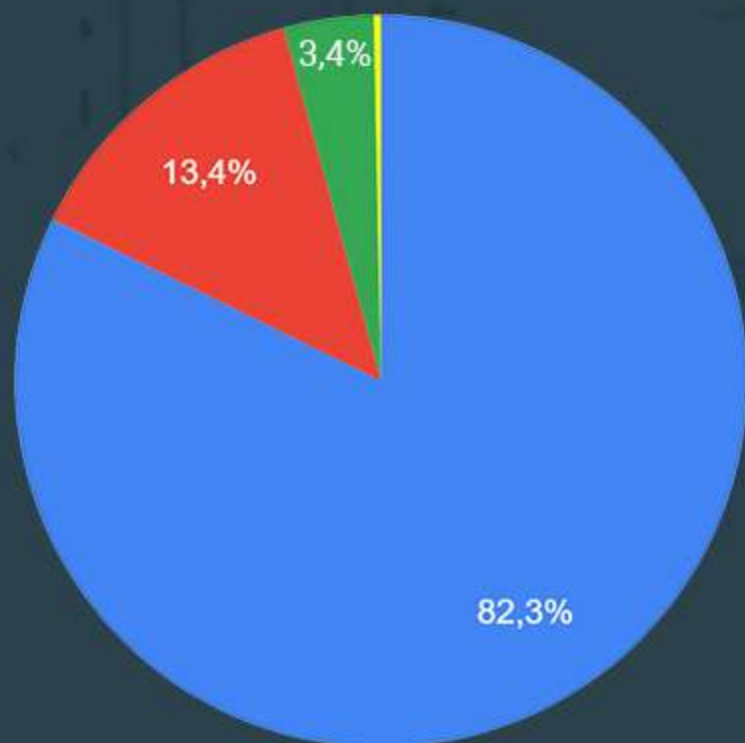
PESQUISA:

CORONAVÍRUS

na Bela Vista



Qual seu tipo de moradia?



- Edifício
- Casa
- Habitação coletiva
- Outros

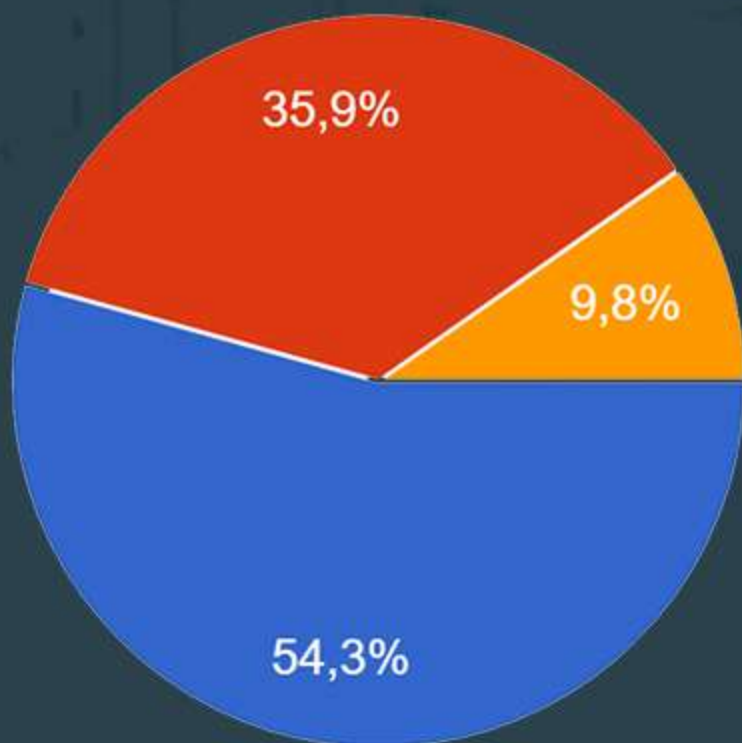
PESQUISA:

CORONAVÍRUS

na Bela Vista



Quantas pessoas moram em sua residência?



- 1 a 2 pessoas
- 3 a 4 pessoas
- 5 ou mais pessoas

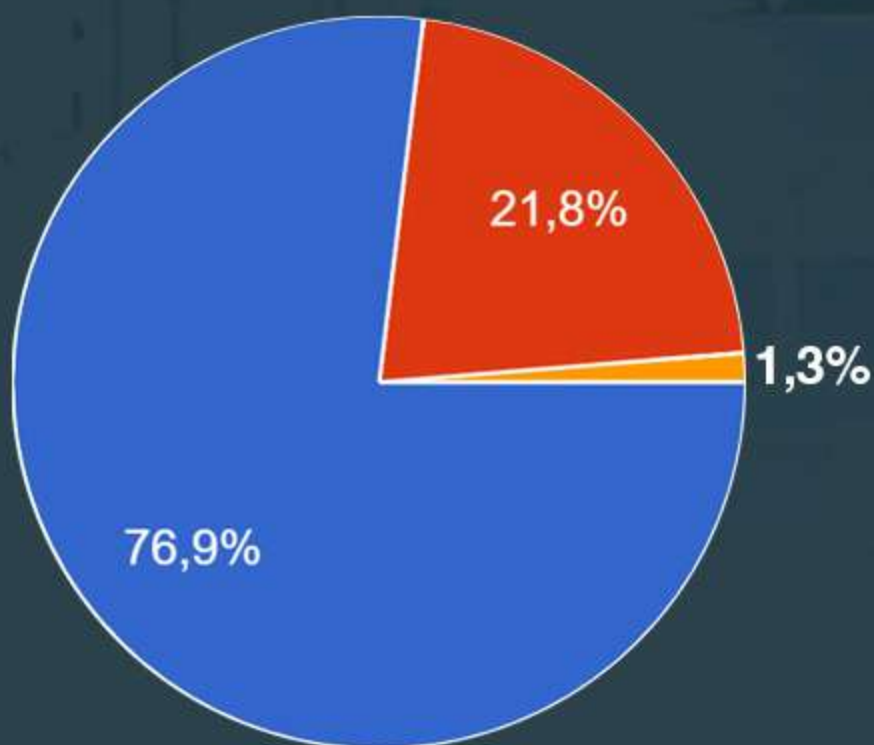
PESQUISA:

CORONAVÍRUS

na Bela Vista



Como está seu grau de isolamento social? *



- Alto - só saio de casa para realizar atividades essenciais como comprar alimentos, ir à farmácia, bancos.
- Médio - Saio de casa para trabalhar, mas estou evitando atividades sociais.
- Baixo - Não estou conseguindo cumprir as regras de isolamento social.

* O decreto de quarentena no Estado de São Paulo restringiu diversas atividades de maneira a evitar e conter a propagação do coronavírus.

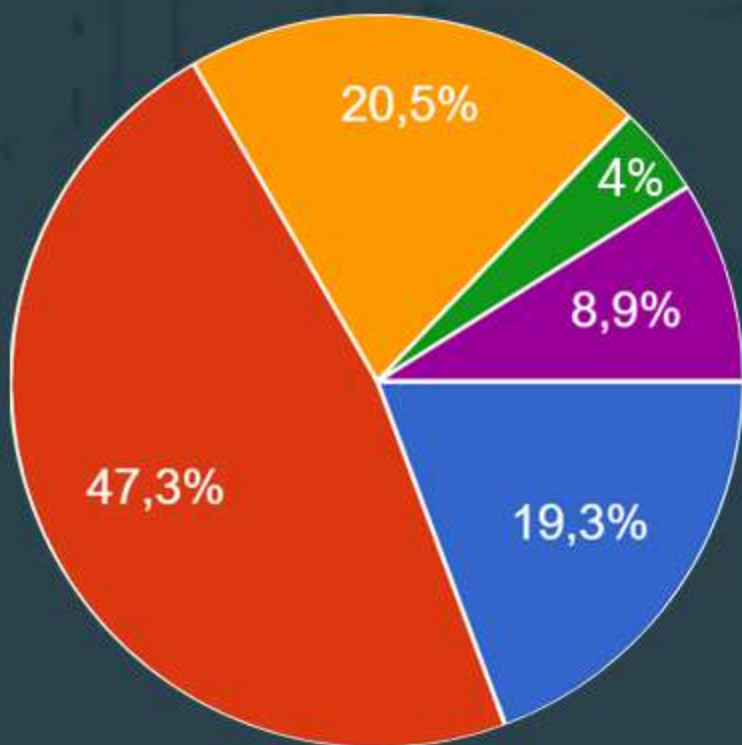
PESQUISA:

CORONAVÍRUS

na Bela Vista



Como está sua atividade profissional?



- Estou saindo de casa para trabalhar normalmente
- Estou trabalhando home office
- Minhas atividades profissionais estão suspensas
- Fui demitido do trabalho
- Eu já estava desempregado

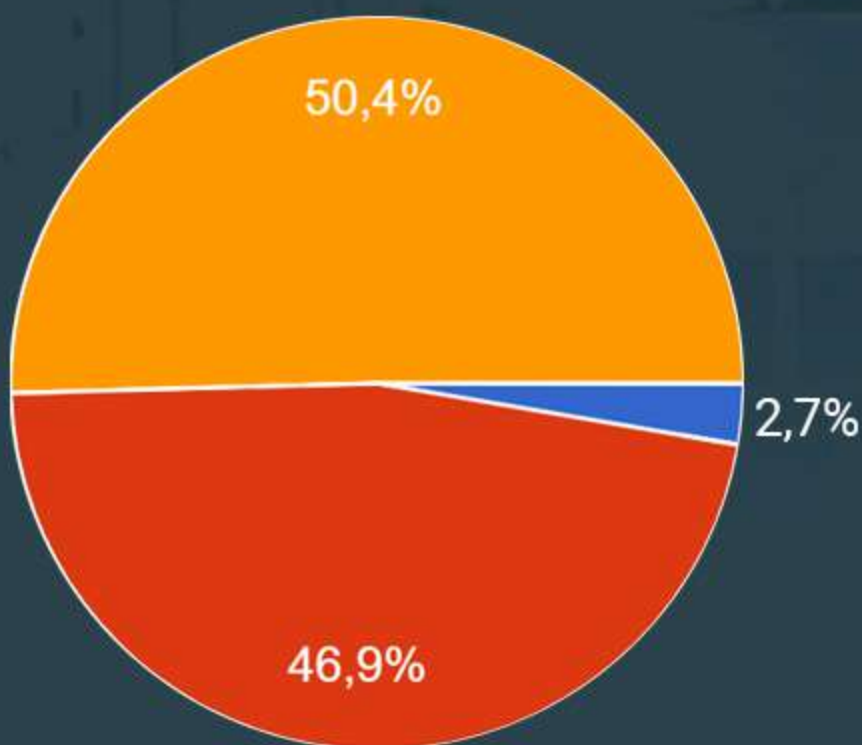
PESQUISA:

CORONAVÍRUS

na Bela Vista



Como está o isolamento social nas ruas do bairro?



- Alto - As ruas estão bem vazias
- Médio - Boa parte do comércio está fechado, mas ainda há pessoas circulando pelas ruas
- Baixo - Muitas pessoas estão circulando pelas ruas e existem algumas aglomerações

PESQUISA:

CORONAVÍRUS

na Bela Vista



PARTE 1

Visão dos entrevistados sobre o isolamento social no bairro

Alta circulação de pessoas nas ruas - 31%

Aglomerações e desrespeito ao distanciamento social - 17,8%

Falta ou uso incorreto de máscaras - 17,8%

Sem justificativa - 14,7%

Bares com aglomeração de pessoas na porta - 14%

Falta conscientização e respeito às medidas de proteção - 9,6%

Churrasco, futebol, jogos e/ou festa - 5,7%

Grupos bebendo nas ruas e/ou praças - 5,2%

Estabelecimentos não essenciais abertos - 4,7%

Praças com concentração de pessoas - 3,4%

Mercados e/ou feiras com grande fluxo de pessoas - 3,1%

Pouca circulação de pessoas e apenas serviços essenciais funcionando - 2,7%

PESQUISA:

CORONAVÍRUS

na Bela Vista



PARTE 2

Visão dos entrevistados sobre o isolamento social no bairro

Muitos carros nas ruas - 2,1%

Há pessoas nas ruas, mas a maioria usa máscaras - 2%

Pessoas fazendo exercícios físicos em ruas e praças - 1,9%

Muitos idosos e/ou crianças nas ruas - 1,8%

Pessoas passeando com cães - 1,6%

Outros - 1,5%

Não saio de casa e não posso avaliar - 1,4%

Moradores de rua aglomerados e desprotegidos - 1,2%

Pessoas saindo para trabalhar ou realizar serviços essenciais - 0,6%

Muito lixo - 0,5%

Pouca ou nenhuma fiscalização - 0,5%

Igrejas com cultos de portas fechadas - 0,3%

PESQUISA:

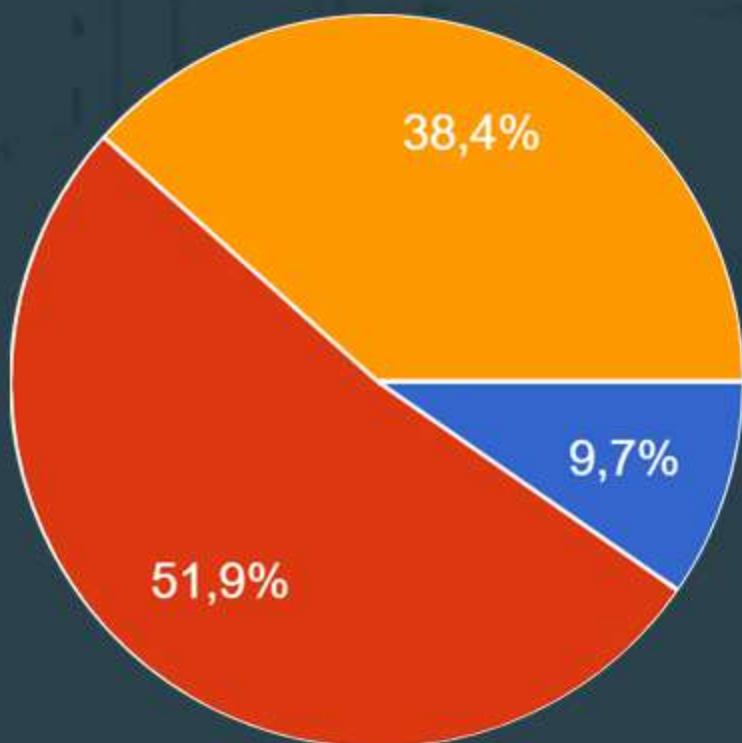
CORONAVÍRUS

na Bela Vista



PARTE 1

Como está o grau de isolamento em sua rua?



- Alto - A rua está bem vazia
- Médio - Boa parte do comércio está fechado, mas ainda há pessoas circulando
- Baixo - Muitas pessoas estão circulando e existem algumas aglomerações

* Tivemos a representação de 94 ruas do bairro na pesquisa, em torno de 78% das ruas da Bela Vista e 95% de extensão territorial.

PESQUISA:

CORONAVÍRUS

na Bela Vista



PARTE 2

Como está o grau de isolamento na sua rua?

- Alta circulação de pessoas nas ruas - 29,2%
- Aglomerações e desrespeito ao distanciamento social - 18,2%
- Falta ou uso incorreto de máscaras - 10,7%
- Bares com aglomeração de pessoas na porta - 8,6%
- Pouca circulação de pessoas e apenas serviços essenciais funcionando - 6,7%
- Falta conscientização e respeito à quarentena - 5,5%
- Estabelecimentos não essenciais abertos - 5%
- Muitos carros nas ruas - 3,9%
- Churrasco, futebol, jogos e/ou festas - 3,7%
- Grupos bebendo nas ruas e/ou praças - 3,7%
- Outros - 2,4%
- Pessoas saindo para trabalhar ou realizar serviços essenciais - 2,4%

PESQUISA:

CORONAVÍRUS

na Bela Vista



PARTE 2

Como está o grau de isolamento na sua rua?

- Pessoas passeando com cães - 1,2%
- Praças com concentração de pessoas - 1,9%
- Muitos idosos e/ou crianças nas ruas - 1,8%
- Pessoas fazendo exercícios físicos em ruas e praças - 1,3%
- Moradores de rua aglomerados e desprotegidos - 1,2%
- Há pessoas nas ruas, mas a maioria usando máscaras - 1,1%
- Mercados, feiras e/ou lotéricas com grande fluxo de pessoas - 0,9%
- Mercados e/ou feiras com grande fluxo de pessoas - 0,6%
- Pouca ou nenhuma fiscalização - 0,6%
- Igrejas com cultos de portas fechadas - 0,4%
- Muito lixo - 0,4%
- Não saio de casa e não posso avaliar - 0,4%

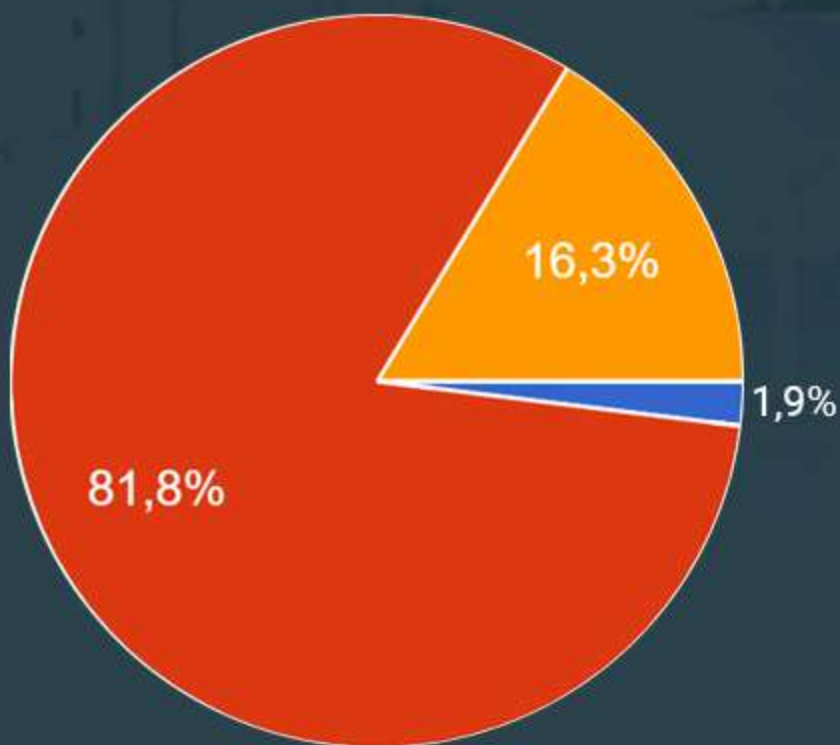
PESQUISA:

CORONAVÍRUS

na Bela Vista



Você teve Covid-19?



- Sim
- Não
- Tive sintomas mas não sei se tive

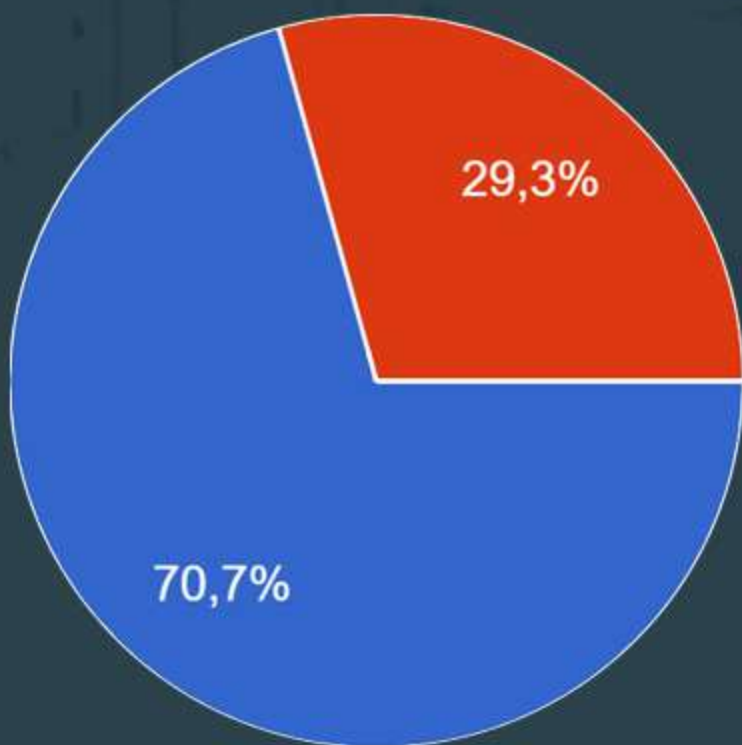
PESQUISA:

CORONAVÍRUS

na Bela Vista



Você conhece alguém que teve Covid-19



-  Sim
-  Não

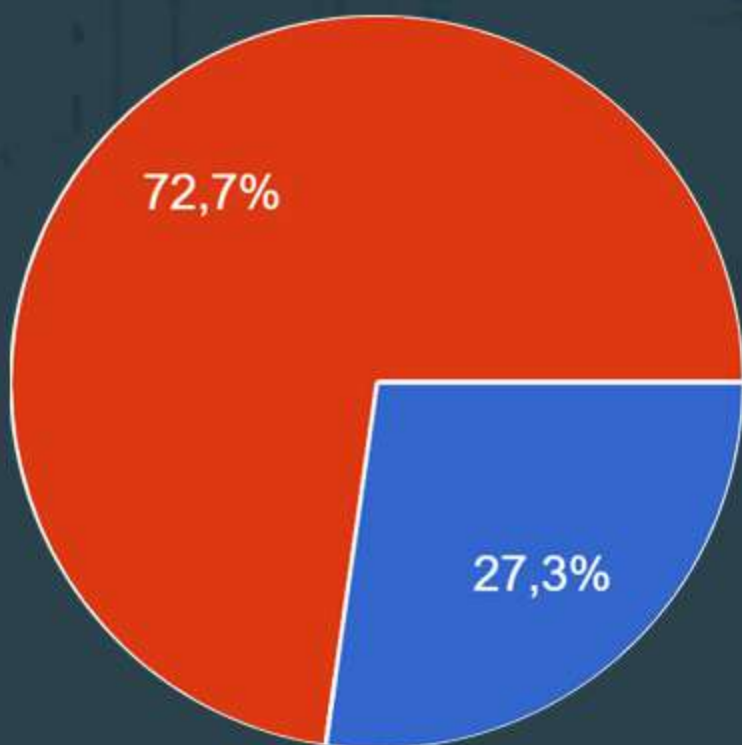
PESQUISA:

CORONAVÍRUS

na Bela Vista



Você conhece alguém no bairro que morreu de Covid-19?



- Sim
- Não

PESQUISA:

CORONAVÍRUS

na Bela Vista



Você está usando máscara ao sair na rua?



- Usam máscara
- Não usam máscara

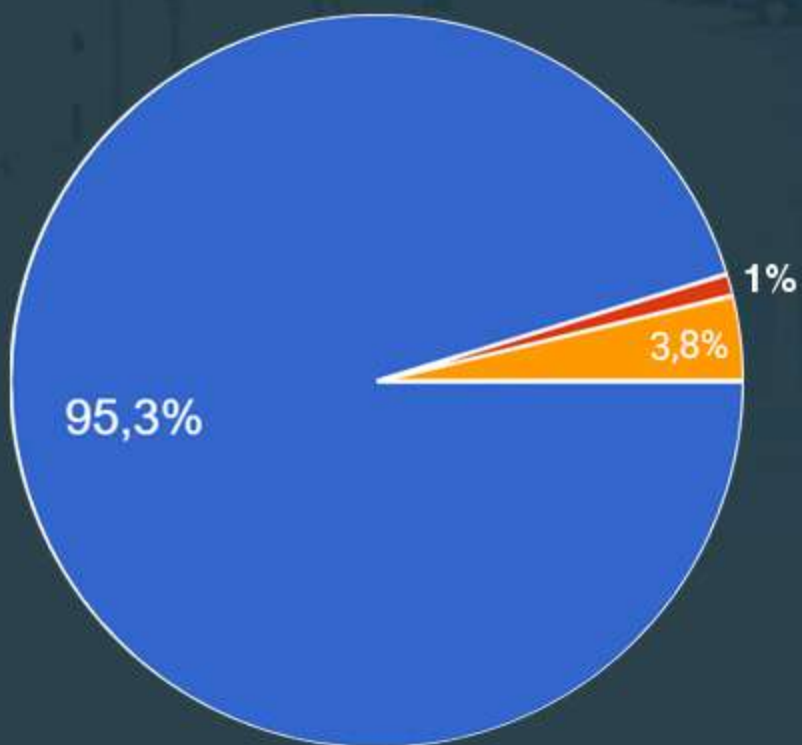
PESQUISA:

CORONAVÍRUS

na Bela Vista



Você mantém o distanciamento ao encontrar conhecidos? *



- Mantêm o distanciamento
- Não mantêm o distanciamento
- Não precisaram sair nenhuma vez

* Em casos em que seja necessário sair na rua.

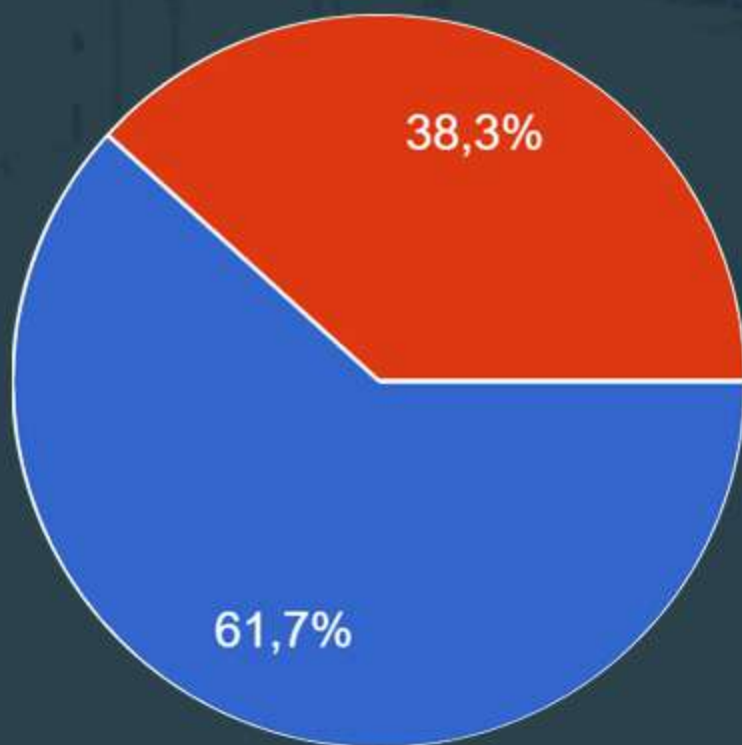
PESQUISA:

CORONAVÍRUS

na Bela Vista



Sua renda diminuiu durante o isolamento?



- Sim
- Não

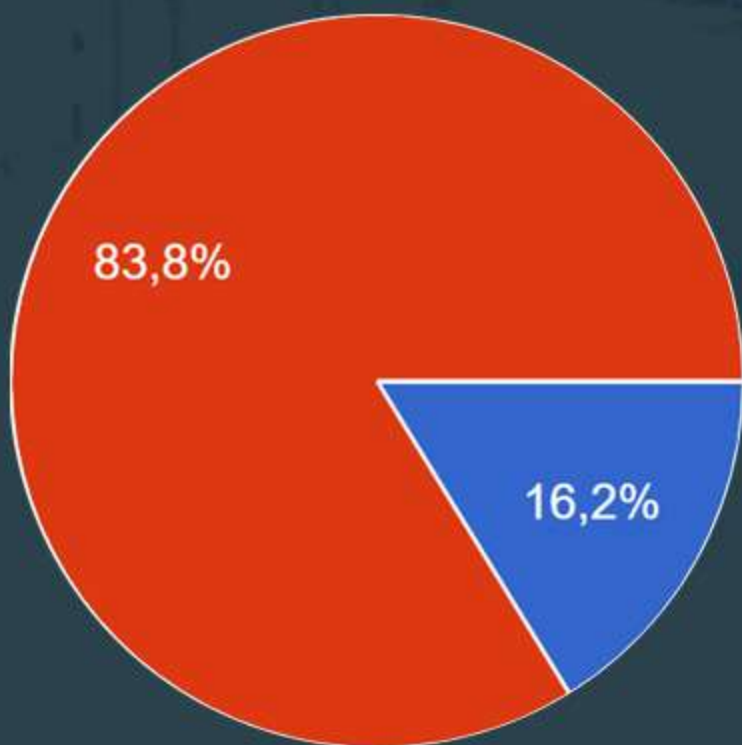
PESQUISA:

CORONAVÍRUS

na Bela Vista



Você precisou (ou precisa) de cesta básica?



● Sim

● Não

PESQUISA:

CORONAVÍRUS

na Bela Vista



PARTE 1

Você está saindo para qual atividade?

Comprar alimentos - 87,2%

Banco - 27,9%

Trabalhar - 25,2%

Não estou saindo para nenhuma atividade - 8,1%

Ir à casa de parentes e/ou namorado - 5%

Fazer atividade física - 4,4%

Farmácia - 3,5%

Passear com cachorro - 2,8%

PESQUISA:

CORONAVÍRUS

na Bela Vista



PARTE 2

Você está saindo para qual atividade?

Caminhar em praças e/ou ruas - 2%

Médico ou posto de saúde - 1,9%

Outros - 1,2%

Trabalhar em ação social - 0,9%

Encontrar com amigos - 0,6%

Veterinário ou pet shop - 0,4%

Igreja - 0,2%

Resolver problemas de violência doméstica - 0,1%

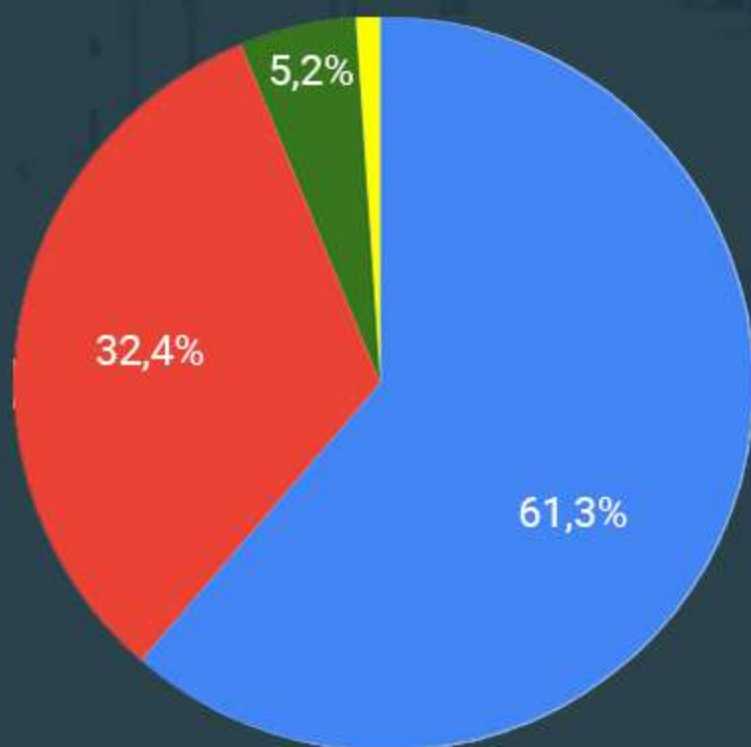
PESQUISA:

CORONAVÍRUS

na Bela Vista



Qual sua opinião sobre as medidas de isolamento?



- Todas as pessoas devem permanecer em isolamento social (exceto serviços essenciais)
- O isolamento social deverá ser obrigatório e feito por todos (lockdown), permitindo circulação limitada nas ruas apenas para questões essenciais
- Somente pessoas do grupo de risco devem permanecer em isolamento social
- O isolamento social deve acabar

PESQUISA:

CORONAVÍRUS

na Bela Vista



PARTE 1

Quais suas maiores dificuldades neste período de pandemia?

- Ficar em casa e não poder ver as pessoas - 17,2%
- Perda parcial ou total da renda - 16,2%
- Manter o equilíbrio e a saúde mental - 13%
- Não pode trabalhar e manter os rendimentos - 8,5%
- Ver as pessoas não respeitarem as medidas de proteção - 5,4%
- Medo de contrair o vírus - 5,2%
- Não poder realizar exercícios físicos na rua - 4,1%
- Nenhuma - 3,8%
- Outros - 3,1%
- Acompanhar os estudos e entreter as crianças - 3%
- Falta de lazer e cultura - 1,9%
- Insatisfação com o governo - 1,9%

PESQUISA:

CORONAVÍRUS

na Bela Vista



PARTE 2

Quais suas maiores dificuldades neste período de pandemia?

- Ter que sair para trabalhar e se proteger - 1,6%
- Adaptação ao trabalho de casa (home office) - 1,5%
- Incertezas e falta de perspectivas futuras - 1,5%
- Dificuldade em agendar consulta ou ir ao médico - 1,4%
- Fazer compras pela internet ou conseguir entregas - 1,3%
- Ficar sem tomar Sol - 1,3%
- Moral em local muito pequeno - 1,2%
- Cuidar e convencer familiar idoso a ficar em casa - 1%
- Falta de estrutura para estudar em casa - 0,5%
- Usar a máscara - 0,5%
- Mort de familiares ou amigos - 0,3%
- Medo de perder o emprego - 0,2%

PESQUISA:

CORONAVÍRUS

na Bela Vista



PARTE 1

Qual sua opinião sobre o comportamento no bairro? *

Falta conscientização e respeito por boa parte da população - 31,7%

Distanciamento social precisa melhorar nas ruas e nos estabelecimentos - 7,3%

Pessoas precisam usar a máscara de forma correta e sempre que estiverem na rua - 6,6%

Fique em casa - 6,4%

Bom comportamento de pessoas e estabelecimento no bairro - 6,1%

Bares não deveriam ter aglomeração de pessoas na porta - 4,8%

Comerciantes estão respeitando as regras - 4,5%

Comerciantes não estão respeitando as regras - 2,7%

Outros - 2,7%

Fiscalização e policiamento são necessários para que as medidas sejam cumpridas - 2,5%

Pessoas colaboram na medida do possível - 2%

Falta de renda impede que pessoas cumpram a quarentena - 1,8%

* Referente à visão sobre o comportamento de pessoas, estabelecimentos e serviços.

PESQUISA:

CORONAVÍRUS

na Bela Vista



PARTE 2

Qual sua opinião sobre o comportamento no bairro? *

Serviços não essenciais estão funcionando semiabertos - 1,7%

Muitos trabalhadores de comércio e serviços não usam máscara - 1,5%

Os serviços de delivery estão ótimos - 1,1%

Moradores de habitação coletiva tem dificuldade para praticar o isolamento - 0,8%

Necessário adotar o lockdown - 0,8%

Ações sociais e entrega de cestas básicas estão ajudando pessoas - 0,4%

Governo deveria tomar atitudes mais efetivas - 0,3%

Há muito lixo nas ruas do Bixiga - 0,3%

Alguns comerciantes do bairro aumentaram os preços durante a pandemia - 0,2%

Divulgação do nome dos mortos ajudaria a sensibilização - 0,1%

Divulgação de comércio ajuda a movimentar a economia local - 0,1%

Beber, fazer churrasco, jogar e festa na rua deveria ser proibido - 1,7%

* Referente à visão sobre o comportamento de pessoas, estabelecimentos e serviços.